

FICHE DE RENSEIGNEMENTS

Formation : Classe :

Les champs suivis d'un astérisque (*) comportent des précisions utiles pour remplir la fiche

IDENTITE DE L'ELEVE	
Nom de famille * :	Sexe : F <input type="checkbox"/> M <input type="checkbox"/>
Nom d'usage * :	Né(e) le * : / /
Prénom 1 * :	Prénom 2 : Prénom 3 :
Commune de naissance :	Département de naissance * :
Pays de naissance :	Nationalité :




Nom de famille : nom de naissance, obligatoire

Nom d'usage : uniquement pour le nom d'époux/épouse

Prénoms : dans l'ordre de l'état civil




Né(e) le : sous la forme JJ/MM/AAAA




Département de naissance : code département sous la forme XXX (ex. : 075 pour Paris) pour les élèves nés en France

REPRESENTANT LEGAL *	A contacter en priorité : <input type="checkbox"/>
Lien avec l'élève * :	Civilité : Mme <input type="checkbox"/> M. <input type="checkbox"/>
Nom de famille :	
Nom d'usage :	Prénom :
Profession ou catégorie socio-professionnelle :	(pour déterminer le code correspondant à votre situation, voir page 2)
Adresse :	
Code postal : Commune :	
Pays : @ Courriel :	
J'accepte de communiquer mon adresse (postale et électronique) aux associations de parents d'élèves : <input type="checkbox"/>	
 domicile :	 travail :
 mobile :	J'accepte de recevoir des SMS : <input type="checkbox"/>




Le représentant légal détient l'autorité parentale sur l'élève mineur soit par nature (parents), soit sur décision de justice. Il peut accomplir tous les actes relatifs à la scolarité de l'élève.

Le lien avec l'élève est à choisir parmi : mère, père, ascendant (grand-parent), fratrie (sœur, frère), autre membre de la famille (oncle, tante, cousin, etc.), tuteur, élève lui-même (pour les élèves majeurs), Aide Sociale à l'Enfance, éducateur, assistant familial, autre lien (ex. : beau-parent)




REPRESENTANT LEGAL *	A contacter en priorité : <input type="checkbox"/>
Lien avec l'élève * :	Civilité : Mme <input type="checkbox"/> M. <input type="checkbox"/>
Nom de famille :	
Nom d'usage :	Prénom :
Profession ou catégorie socio-professionnelle :	(pour déterminer le code correspondant à votre situation, voir page 2)
Adresse :	
Code postal : Commune :	
Pays : @ Courriel :	
J'accepte de communiquer mon adresse (postale et électronique) aux associations de parents d'élèves : <input type="checkbox"/>	
 domicile :	 travail :
 mobile :	J'accepte de recevoir des SMS : <input type="checkbox"/>

PERSONNE AYANT LA CHARGE EFFECTIVE DE L'ÉLÈVE *		A contacter en priorité : <input type="checkbox"/>
Lien avec l'élève * :		Civilité : Mme <input type="checkbox"/> M. <input type="checkbox"/>
Nom de famille :		
Nom d'usage :	Prénom :	
Adresse :		
Code postal : Commune :		
Pays :		@ Courriel :
 domicile :	 travail :	
 mobile :	J'accepte de recevoir des SMS : <input type="checkbox"/>	

La *personne en charge* lorsqu'elle existe, est différente des représentants légaux de la page précédente : elle n'a pas l'autorité parentale sur l'élève mineur, elle héberge l'élève sur décision de justice ou avec l'accord des parents, et elle est responsable de l'obligation scolaire.
 Le *lien avec l'élève* est à choisir parmi : mère, père, ascendant (grand-parent), fratrie (sœur, frère), autre membre de la famille (oncle, tante, cousin, etc.), tuteur, élève lui-même (pour les élèves majeurs), Aide Sociale à l'Enfance, éducateur, assistant familial, autre lien (ex. : beau-parent)

COORDONNEES DE L'ÉLÈVE	
<input type="checkbox"/> L'élève habite chez * :	
<input type="checkbox"/> Possède sa propre adresse * :	
Code postal : Commune :	
Pays : @ Courriel :	
 domicile :	 travail :
 mobile :	

L'*élève habite chez* : n'indiquer qu'un seul responsable parmi les représentants légaux ou la personne en charge, même dans le cas où l'élève habite chez ses deux parents, ensemble ou séparément.
 L'*élève possède sa propre adresse* : dans ce cas uniquement, remplir les champs *adresse*, *code postal*, *commune* et *pays*.

AUTRE PERSONNE A CONTACTER	
Lien avec l'élève * :	
Civilité : Mme <input type="checkbox"/> M. <input type="checkbox"/>	
Nom de famille :	
Nom d'usage :	Prénom :
 domicile :	 travail :
 mobile :	J'accepte de recevoir des SMS : <input type="checkbox"/>

Le *lien avec l'élève* est à choisir parmi : mère, père, ascendant (grand-parent), fratrie (sœur, frère), autre membre de la famille (oncle, tante, cousin, etc.), tuteur, élève lui-même (pour les élèves majeurs), Aide Sociale à l'Enfance, éducateur, assistant familial, autre lien (ex. : beau-parent)

Je certifie l'exactitude des informations renseignées ci-dessus.

Date : / /

Signature :

Professions et catégories socio-professionnelles

Codes à reporter en page 3 (rubrique "représentants légaux")	
Code	Libellé
AGRICULTEURS EXPLOITANTS	
10	Agriculteurs exploitants
ARTISANS, COMMERCANTS ET CHEFS D'ENTREPRISE	
21	Artisans
22	Commerçants et assimilés
23	Chefs d'entreprise de 10 salariés ou plus
CADRES ET PROFESSIONS INTELLECTUELLES	
31	Professions libérales
33	Cadres de la fonction publique
34	Professeurs, professions scientifiques
35	Professions de l'information, des arts et des spectacles
37	Cadres administratifs et commerciaux d'entreprise
38	Ingénieurs et cadres techniques d'entreprise
PROFESSIONS INTERMEDIAIRES	
42	Professeurs des écoles, instituteurs et assimilés
43	Professions intermédiaires de la santé et du travail social
44	Clergé, religieux
45	Professions intermédiaires administratives de la fonction publique
46	Professions intermédiaires administratives commerciales en entreprise
47	Techniciens
48	Contremaîtres, agents de maîtrise
EMPLOYES	
52	Employés civils et agents de service de la fonction publique
53	Policiers et militaires
54	Employés administratifs d'entreprise
55	Employés de commerce
56	Personnels des services directs aux particuliers
OUVRIERS	
62	Ouvriers qualifiés de type industriel
63	Ouvriers qualifiés de type artisanal
64	Chauffeurs
65	Ouvriers qualifiés de la manutention, du magasinage et du transport
67	Ouvriers non qualifiés de type industriel
68	Ouvriers non qualifiés de type artisanal
69	Ouvriers agricoles
RETRAITES	
71	Retraités agriculteurs exploitants
72	Retraités artisans, commerçants, chefs d'entreprise
74	Anciens cadres
75	Anciennes professions intermédiaires
77	Anciens employés
78	Anciens ouvriers
PERSONNES SANS ACTIVITE PROFESSIONNELLE	
81	Chômeurs n'ayant jamais travaillé
83	Militaires du contingent
84	Elèves, étudiants
85	Personnes sans activité professionnelle < 60 ans (sauf retraités)
86	Personnes sans activité professionnelle >= 60 ans (sauf retraités)